

# TabulaeX



## **Gli annunci di lavoro sul Web - Provincia di Biella settore ATTIVITÀ PROFESSIONALI, SCIENTIFICHE E TECNICHE**

Keep in touch on [www.tabulaex.com](http://www.tabulaex.com)

 Via Bicocca degli Arcimboldi, 8 20126 Milano

 [info@tabulaex.com](mailto:info@tabulaex.com)

Spin-off accreditata  
dell'Università di Milano-Bicocca



# Gli annunci nei settori

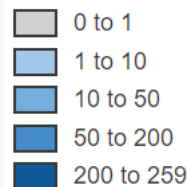
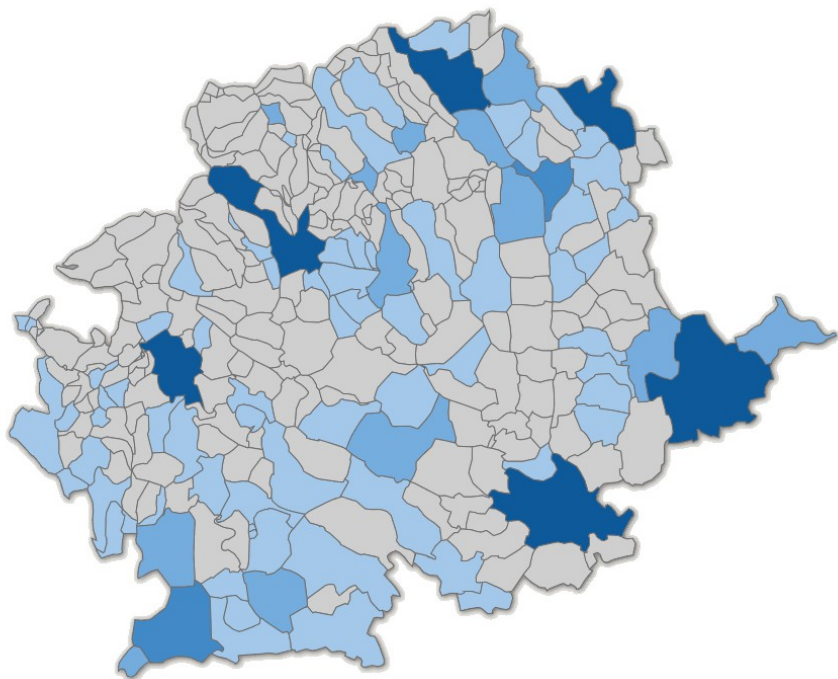
Settore Liv_1	Annunci	Quota %
Attività manifatturiere	16.679	42%
Comm. ingrosso/dettaglio; ripar. auto/moto	5.860	15%
<b>Attività professionali, scientifiche e tecniche</b>	<b>3.714</b>	<b>9%</b>
Attività amministrative e servizi di supporto	3.363	8%
Servizi di informazione e comunicazione	1.983	5%
Trasporto e magazzinaggio	1.762	4%
Servizi di alloggio e ristorazione	1.369	3%
Altre attività di servizi	1.340	3%
Sanità e assistenza sociale	1.038	3%
Attività finanziarie e assicurative	982	2%
Attività artistiche e intrattenimento	526	1%
Attività immobiliari	401	1%
Istruzione	401	1%
Costruzioni	167	0%
Agricoltura, silvicoltura e pesca	135	0%
Fornit. elettricità, gas e aria condizionata	109	0%
Gestione pers. e prod. beni/servizi domestici	81	0%
PA e difesa; assicur. sociale obbligatoria	75	0%
Attività estrattiva	54	0%
Fornit. di acqua; fogne, rifiuti e risanamento	4	0%
Attività di organizzazioni extraterritoriali	1	0%
<b>Totale</b>	<b>40.044</b>	<b>100%</b>

# Il territorio selezionato

- *Scelta dei comuni che si trovano a **45 minuti** in auto dal centro della città di Biella → distanze fornite da Istat*
- <http://www.istat.it/it/archivio/157423>
- *Risultato: **241 comuni**, di cui **82 (34%)** presentano almeno un annuncio di lavoro nel periodo febbraio giugno 18 nel **settore attività professionali***
- *20 comuni della provincia di Biella, 18 di Novara, 24 di Torino e 20 di Vercelli*

# Distribuzione territoriale degli annunci – settore attività professionali

- Mappa

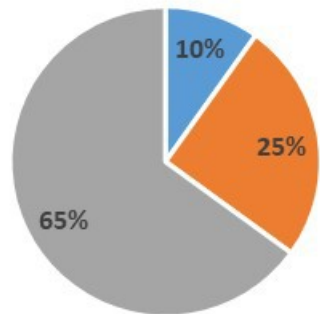


<i>Comune</i>	<i>Annunci (feb13-giu18)</i>	<i>Quota %</i>
NOVARA	1.120	29%
BIELLA	521	14%
BORGOMANERO	509	13%
IVREA	485	13%
VERCELLI	360	9%
BORGOSIESIA	219	6%
CHIVASSO	133	3%
ROMAGNANO SESIA	64	2%



Complessivamente nell'area selezionata per il **settore attività professionali** sono stati pubblicati **oltre 3.700 annunci di lavoro**

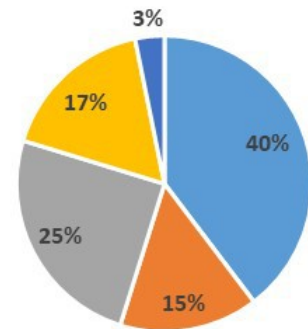
# I contratti offerti e l'esperienza richiesta



■ Autonomo ■ Permanente ■ Temporaneo

La quota prevalente di annunci, pari al 65%, offre un contratto di carattere temporaneo; i permanenti valgono il 25% e gli autonomi il 10%. \*

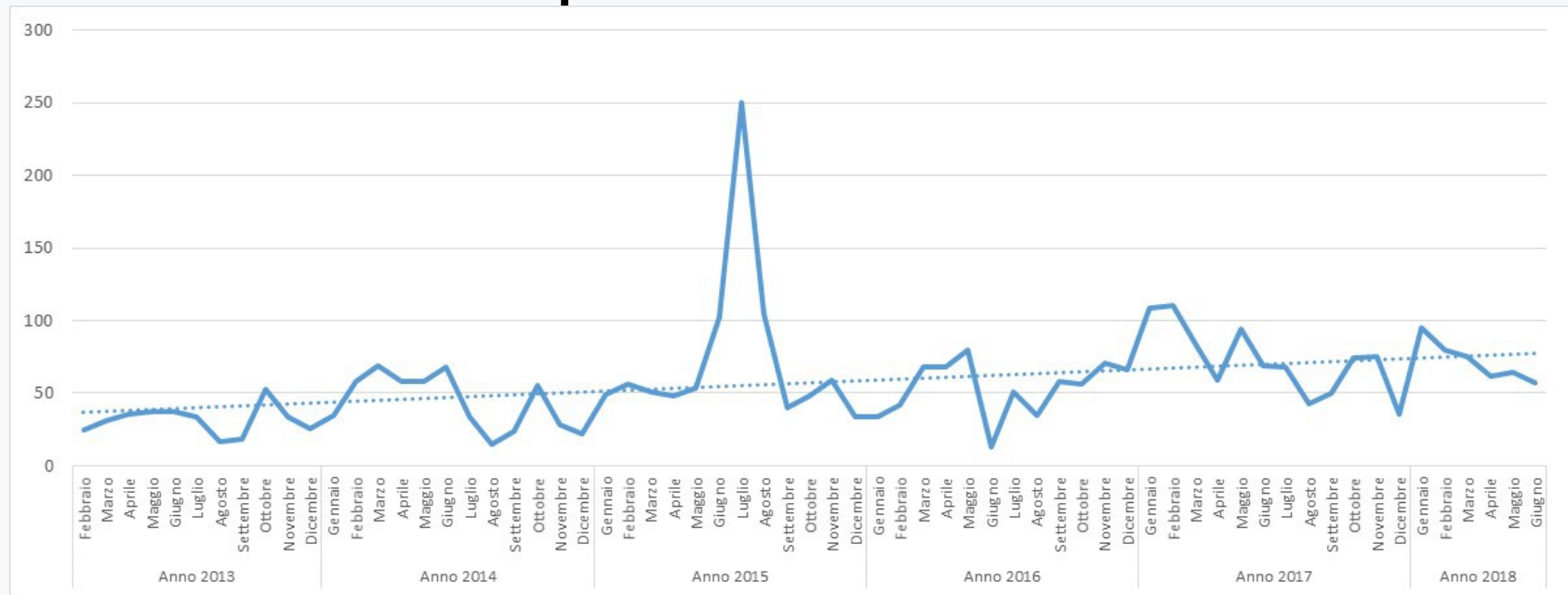
La quota prevalente di annunci, pari al 40%, non specifica il grado di esperienza ricercato. Il 25% richiede un'esperienza inferiore o uguale ai 2 anni.



■ Non disponibile ■ Da 3 a 5 anni ■ Fino a 2 anni  
■ Nessuna esperienza ■ Oltre 5 anni

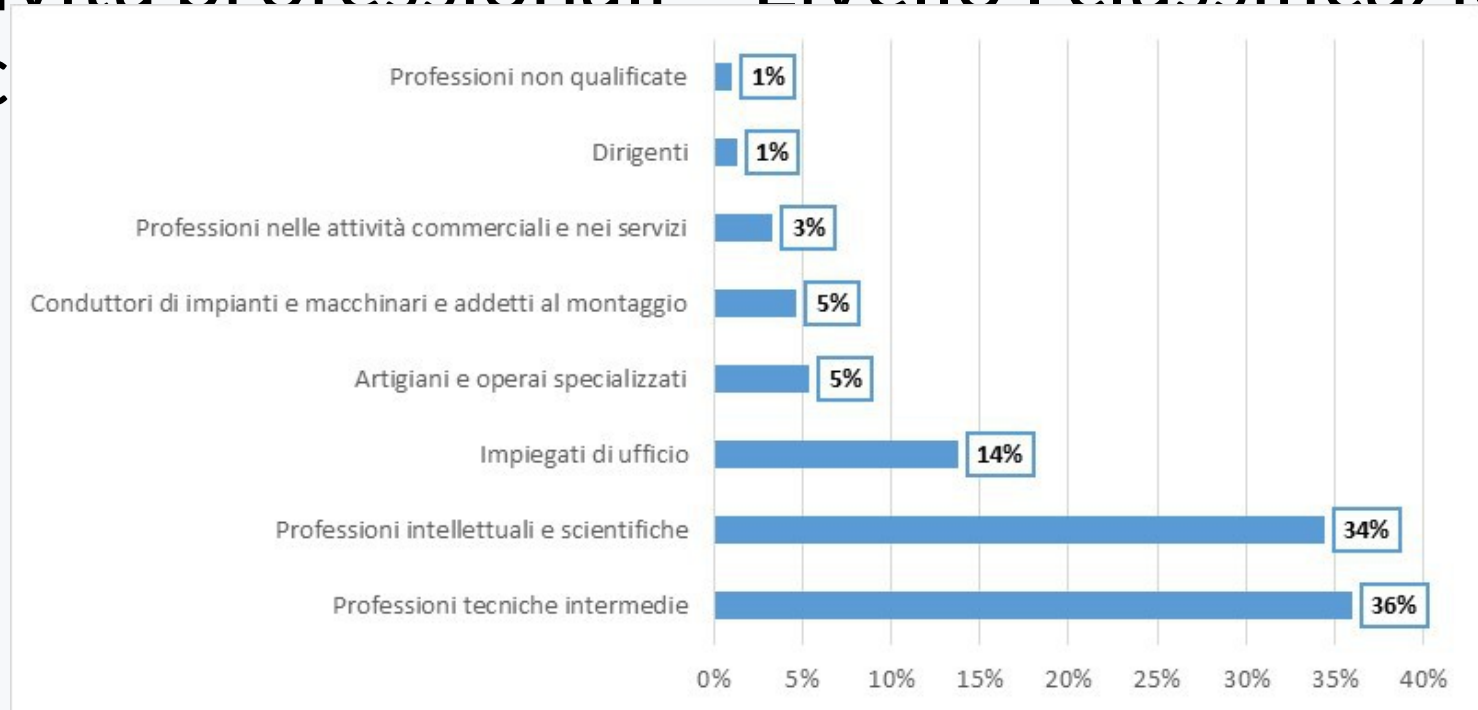
\* Le quote sono calcolate al netto degli annunci che non contengono l'informazione sul contratto offerto, che valgono il 24%.

# L'andamento temporale degli annunci – settore attività professionali



- Variazione tendenziale I Semestre 18-I Semestre 17: **-17,5%**
- Variazione tendenziale I Semestre 18-I Semestre 16: **+42%**

# Le professioni richieste negli annunci settore attività professionali – Livello I classificazione Esc



# Le professioni più richieste al *IV livello Esco* negli annunci – settore attività professionali

Analisti della gestione e organizzazione  
Segretari addetti a mansioni amministrative ed esecutive  
Operatori di centrali telefoniche

Specialisti in ingegneria  
Specialisti della pubblicità e del marketing

Agenti commerciali

**Disegnatori industriali**  
Ingegneri meccanici

Ingegneri industriali e gestionali  
Contabili

Ingegneri elettronici

Personale di ufficio con compiti generali



# Le professioni più richieste al *IV livello Esco* negli annunci – Numerosità e quote

ProfessioneLiv4	Annunci	Quota %
Disegnatori industriali	502	14%
Ingegneri meccanici	211	6%
Agenti commerciali non classificati altrove	198	5%
Ingegneri industriali e gestionali	167	4%
Specialisti in ingegneria non classificati altrove	127	3%
Specialisti della pubblicità e del marketing	124	3%
Ingegneri elettronici	116	3%
Operatori di centrali telefoniche	115	3%
Segretari addetti a mansioni amministrative ed esecutive	94	3%
Contabili (livello intermedio)	83	2%
Personale di ufficio con compiti generali	77	2%
Analisti della gestione e organizzazione	77	2%
Altre professioni	1823	49%
<b>Totale</b>	<b>3714</b>	<b>100%</b>

# Skill richieste nel settore attività professionali

Skill	Ranking
Lingua inglese	*****
Conoscenza CAD	*****
Doti relazionali	*****
Utilizzo pc	****
Pacchetto office	****
Lettura disegni tecnici	****
Conoscenza meccanica	***
Professionalità	***
Capacità organizzative	***
Solidworks	***
Lingua tedesca	**
Conoscenza SQL	**
Uso internet	**
Programmi grafici	**
Photoshop	*
Lingua francese	*
Predisposizione ai contatti	*

