

# Tabulaex

## **Gli annunci di lavoro sul Web - Provincia di Biella settore SERVIZI DI INFORMAZIONE E COMUNICAZIONE**



Keep in touch on [www.tabulaex.com](http://www.tabulaex.com)

 Via Bicocca degli Arcimboldi, 8 20126 Milano

 [info@tabulaex.com](mailto:info@tabulaex.com)

Spin-off accreditata  
dell' Università di Milano-Bicocca



# Gli annunci nei settori

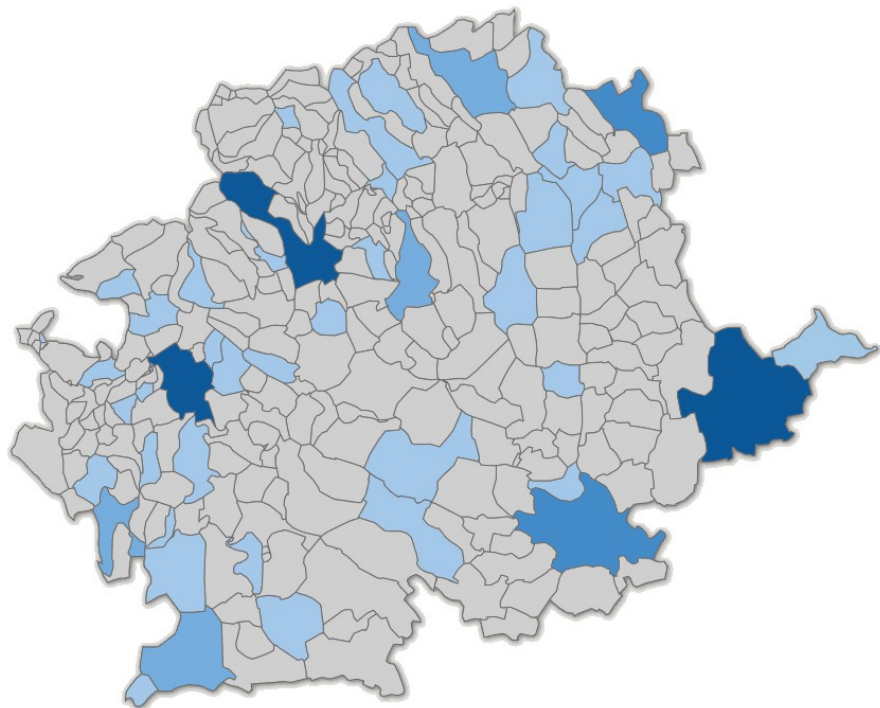
Settore Liv_1	Annunci	Quota %
Attività manifatturiere	16.679	42%
Comm. ingrosso/dettaglio; ripar. auto/moto	5.860	15%
Attività professionali, scientifiche e tecniche	3.714	9%
Attività amministrative e servizi di supporto	3.363	8%
<b>Servizi di informazione e comunicazione</b>	<b>1.983</b>	<b>5%</b>
Trasporto e magazzinaggio	1.762	4%
Servizi di alloggio e ristorazione	1.369	3%
Altre attività di servizi	1.340	3%
Sanità e assistenza sociale	1.038	3%
Attività finanziarie e assicurative	982	2%
Attività artistiche e intrattenimento	526	1%
Attività immobiliari	401	1%
Istruzione	401	1%
Costruzioni	167	0%
Agricoltura, silvicoltura e pesca	135	0%
Fornit. elettricità, gas e aria condizionata	109	0%
Gestione pers. e prod. beni/servizi domestici	81	0%
PA e difesa; assicur. sociale obbligatoria	75	0%
Attività estrattiva	54	0%
Fornit. di acqua; fogne, rifiuti e risanamento	4	0%
Attività di organizzazioni extraterritoriali	1	0%
<b>Totale</b>	<b>40.044</b>	<b>100%</b>

# Il territorio selezionato

- Scelta dei comuni che si trovano a **45 minuti** in auto dal centro della città di Biella → distanze fornite da Istat
- <http://www.istat.it/it/archivio/157423>
- Risultato: **241 comuni**, di cui **44 (18%)** presentano almeno un annuncio di lavoro nel periodo febbraio giugno 18 nel **settore ICT**
- 10 comuni della provincia di Biella, 7 di Novara, 17 di Torino e 10 di Vercelli

# Distribuzione territoriale degli annunci – settore ICT

- Mappa

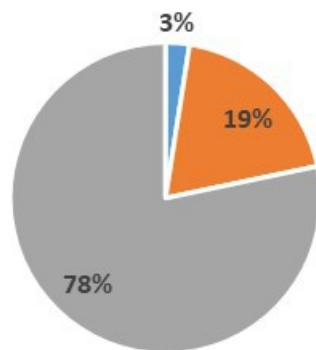


<i>Comune</i>	<i>Annunci (feb13-giu18)</i>	<i>Quota %</i>
IVREA	679	34%
BIELLA	501	25%
NOVARA	395	20%
VERCELLI	188	9%
BORGOMANERO	57	3%
CHIVASSO	41	2%
BORGOSIESIA	24	1%
COSSATO	15	1%
SAN GIORGIO CANAVESE	13	1%



Complessivamente nell'area selezionata per il **settore ICT** sono stati pubblicati **circa 2.000 annunci di lavoro**

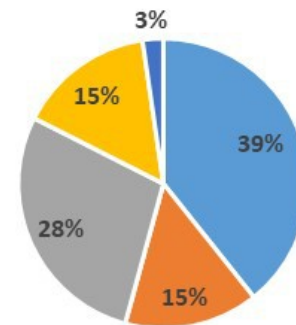
# I contratti offerti e l'esperienza richiesta



■ Autonomo ■ Permanente ■ Temporaneo

La quota prevalente di annunci, pari al 78%, offre un contratto di carattere temporaneo; i permanenti valgono il 19% e gli autonomi il 3%. \*

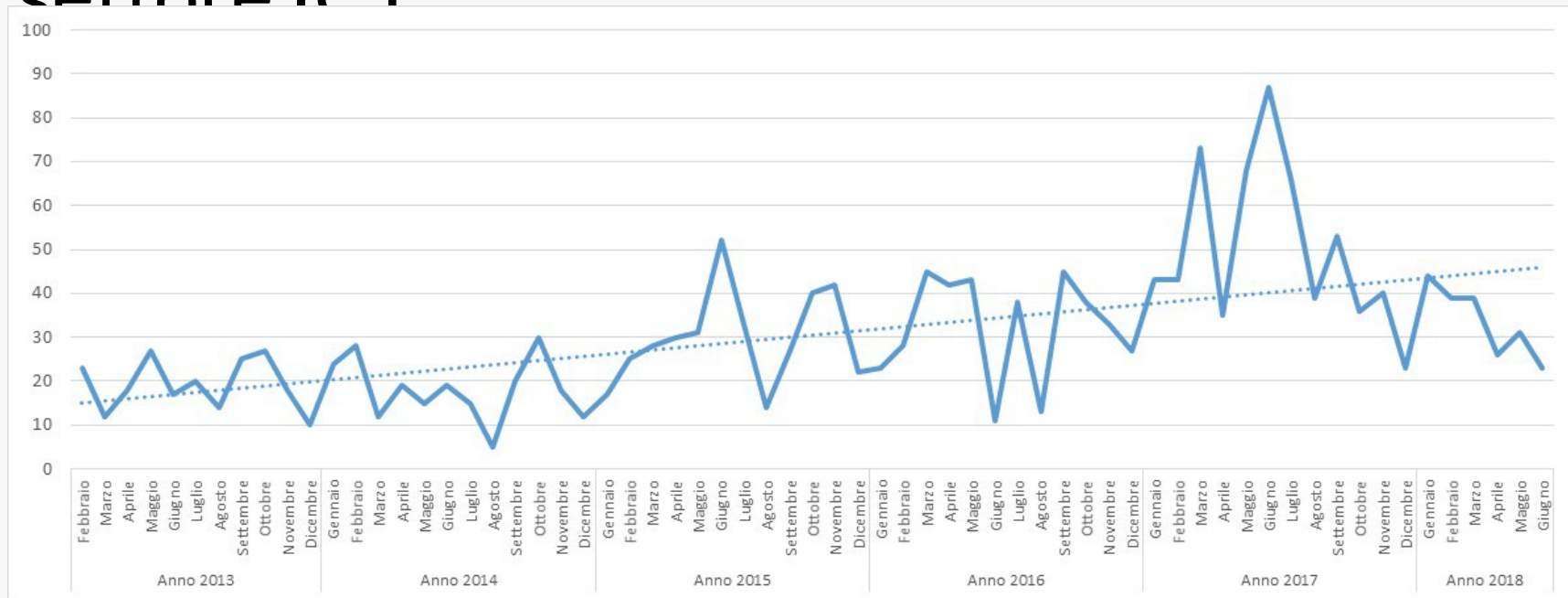
La quota prevalente di annunci, pari al 41%, non specifica il grado di esperienza ricercato. Il 28% richiede un'esperienza inferiore o uguale ai 2 anni.



■ Non disponibile ■ Da 3 a 5 anni ■ Fino a 2 anni  
■ Nessuna esperienza ■ Oltre 5 anni

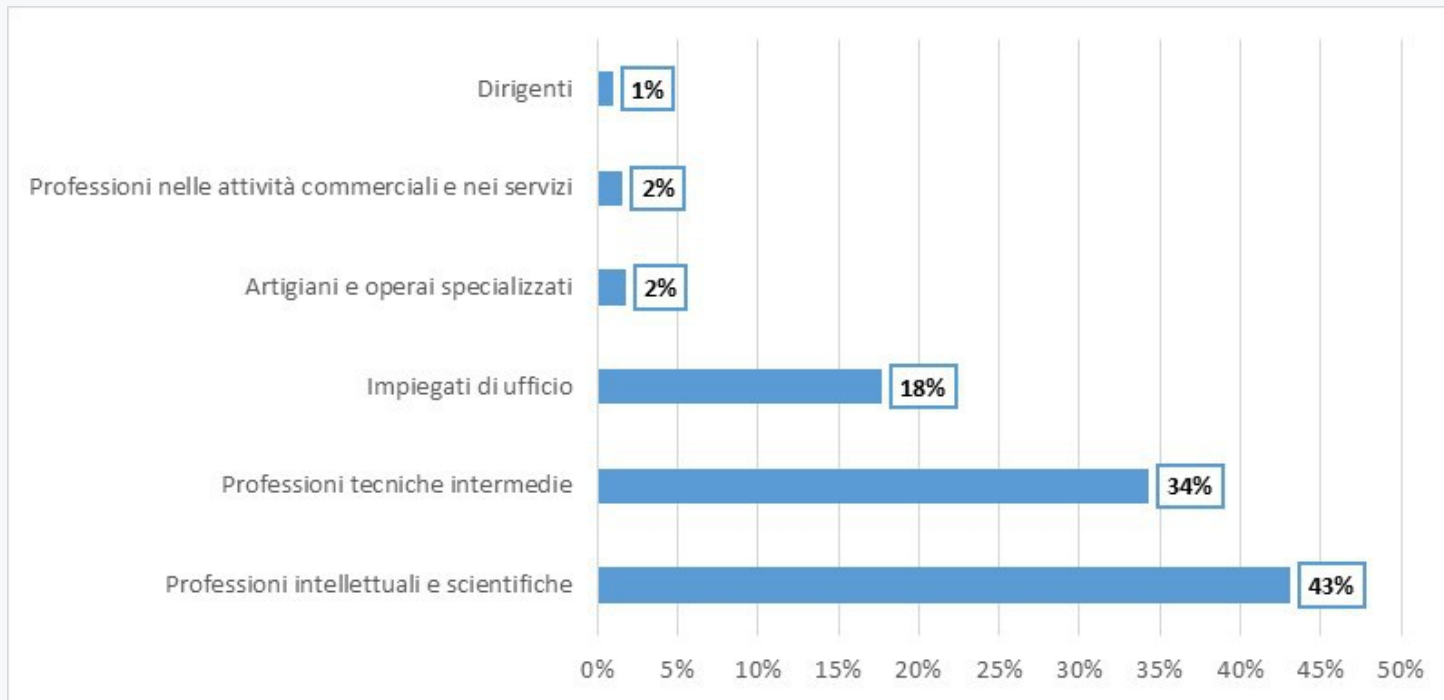
\* Le quote sono calcolate al netto degli annunci che non contengono l'informazione sul contratto offerto, che valgono il 40%.

# L'andamento temporale degli annunci – settore ICT



- Variazione tendenziale I Semestre 18-I Semestre 17: **-42%**
- Variazione tendenziale I Semestre 18-I Semestre 16: **+5,2%**

# Le professioni richieste negli annunci settore ICT – Livello I classificazione Esco



# Le professioni più richieste al *IV livello Esco* negli annunci – settore ICT

Analisti della gestione e organizzazione

Personale addetto all'informazione della clientela

Operatori di centrali telefoniche

**Sviluppatori di software**

Amministratori di sistema

**Tecnici di rete e sistemi informatici**

Tecnici per la gestione dell'informazione e della comunicazione

Ingegneri elettronici

Addetti all'informazione

Agenti commerciali non classificati altrove

Sviluppatori Web e multimediali

Analisti di sistema



# Le professioni più richieste al *IV livello Esco* negli annunci – Numerosità e quote

ProfessioneLiv4	Annunci	Quota %
Tecnici di rete e sistemi informatici	392	20%
Sviluppatori di software	356	18%
Addetti all'informazione	133	7%
Operatori di centrali telefoniche	111	6%
Tecnici per la gestione dell'informazione e della comunicazione	104	5%
Amministratori di sistema	95	5%
Sviluppatori Web e multimediali	81	4%
Personale addetto all'informazione della clientela	62	3%
Agenti commerciali non classificati altrove	57	3%
Ingegneri elettronici	52	3%
Analisti della gestione e organizzazione	44	2%
Analisti di sistema	30	2%
Altre professioni	466	23%
<b>Totale</b>	<b>1983</b>	<b>100%</b>

# Skill richieste nel settore ICT

<i>Skill</i>	<i>Ranking</i>
Lingua Inglese	*****
Sql	*****
Utilizzo pc	*****
Java	****
Doti relazionali	****
Database	****
Oracle	****
Html	***
Professionalità	***
Javascript	***
Pacchetto office	***
Programmazione orientata agli oggetti	***
Css	**
Linux	**
Programmazione web	**
Jquery	*
Capacità organizzative	*
Programmazione software	*

